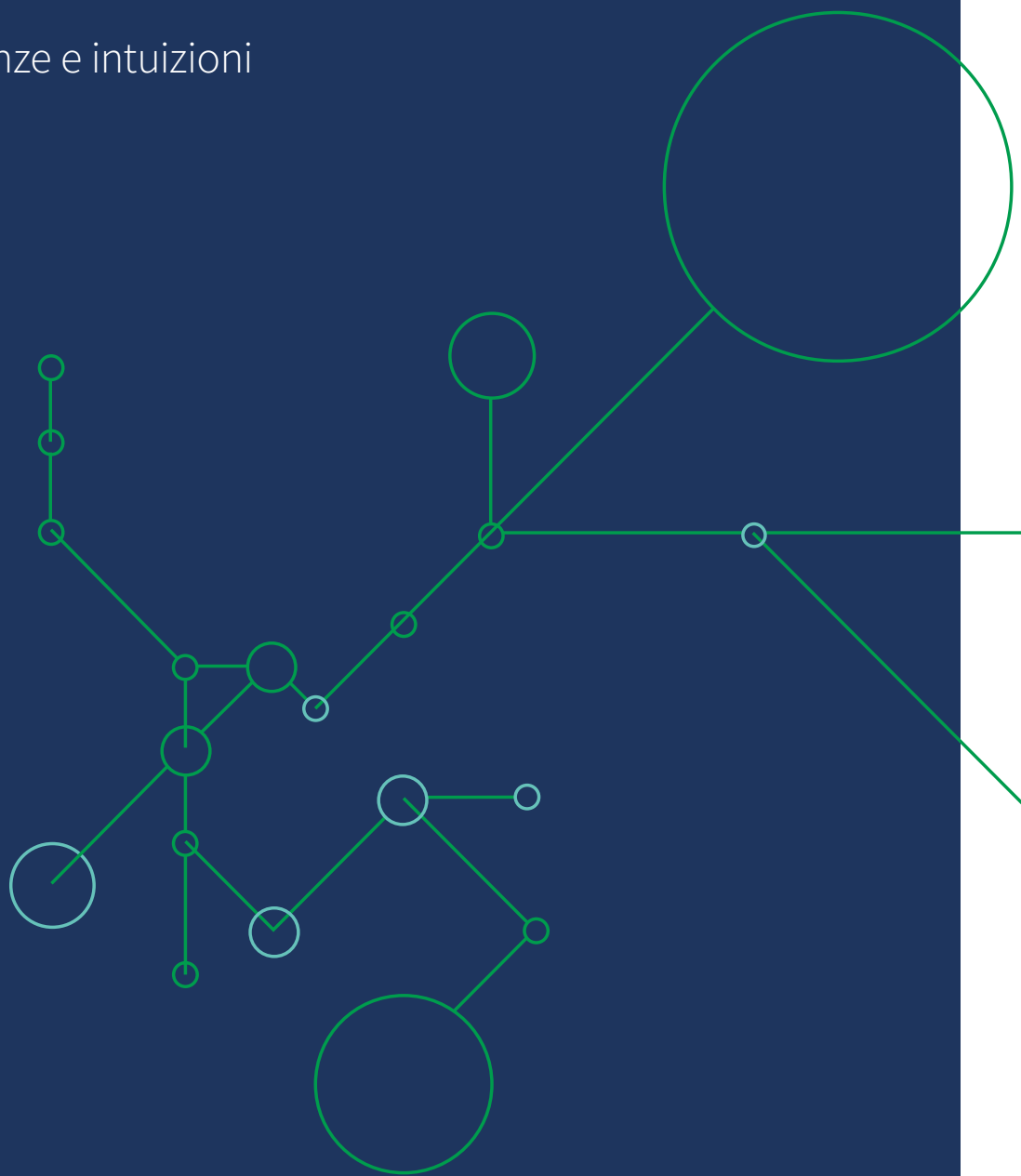


# Qlik NPrinting

Diffondi conoscenze e intuizioni



## INTRODUZIONE

---

Vuoi scoprire tutte le connessioni nei tuoi dati? Qlik Sense® e QlikView® sono quello che fa per te. Sei pronto a condividere queste scoperte all'interno della tua azienda e oltre? Ora, sei pronto per Qlik NPrinting®.

Qlik NPrinting utilizza i formati portatili più diffusi come Microsoft® Office e PDF, per cui è facile condividere i report con chiunque. La distribuzione centralizzata e un hub di sottoscrizione self-service consentono a tutti di ottenere i report giusti, quando e nel modo in cui ne hanno bisogno. Inoltre, con la sicurezza basata sui ruoli e la scalabilità multi-motore e multi-thread, Qlik NPrinting è progettato per supportare l'intera azienda.



Puoi finalmente dire addio ai tuoi vecchi sistemi di BI. Con Qlik NPrinting, Qlik® può diventare la tua soluzione unica e completa per le analytics e la creazione di report interattivi.

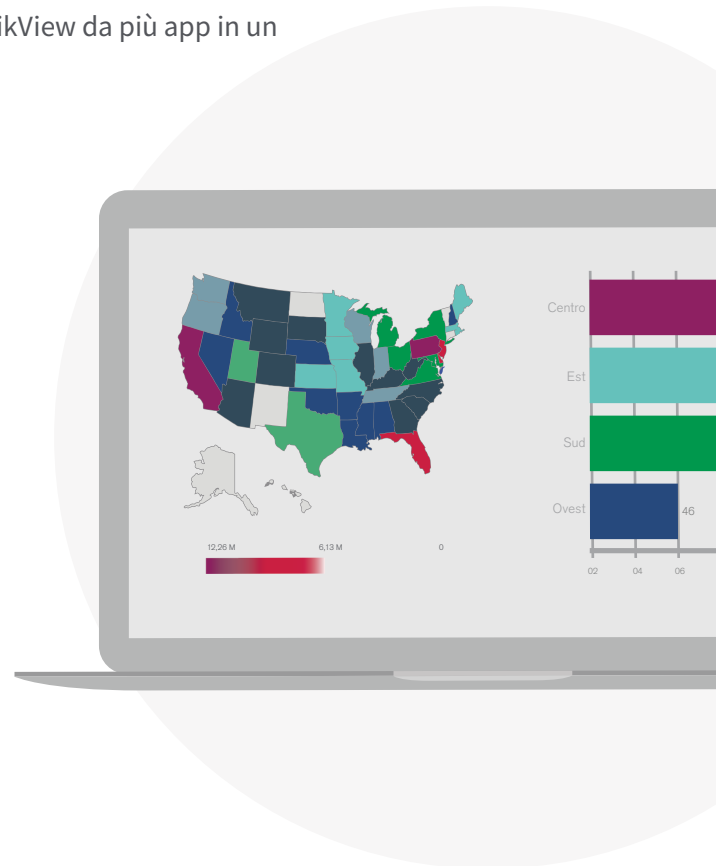
# Crea report di grande effetto rapidamente

## Creazione di report e integrazione con Microsoft Office

Gli utenti Microsoft possono utilizzare i dati e le visualizzazioni Qlik per creare in modo facile e veloce report di grande impatto visivo nei formati Office più diffusi come PowerPoint®, Excel® e Word. È sufficiente eseguire il drag-and-drop di tabelle, grafici e oggetti esistenti. È perfino possibile combinare le analytics di Qlik Sense e QlikView da più app in un singolo report.

## Report Web e PixelPerfect

Gli sviluppatori possono utilizzare editor integrati per trasformare dati e analytics di Qlik Sense e QlikView in report PixelPerfect o HTML per la pubblicazione sul Web. PixelPerfect è la soluzione Qlik NPrinting per creare report esteticamente perfetti dai dati Qlik ed esportarli in PDF. Il controllo avanzato su banding, scripting, formattazione e grafica consente di produrre report personalizzati di alta qualità o risorse come le dichiarazioni dei clienti.



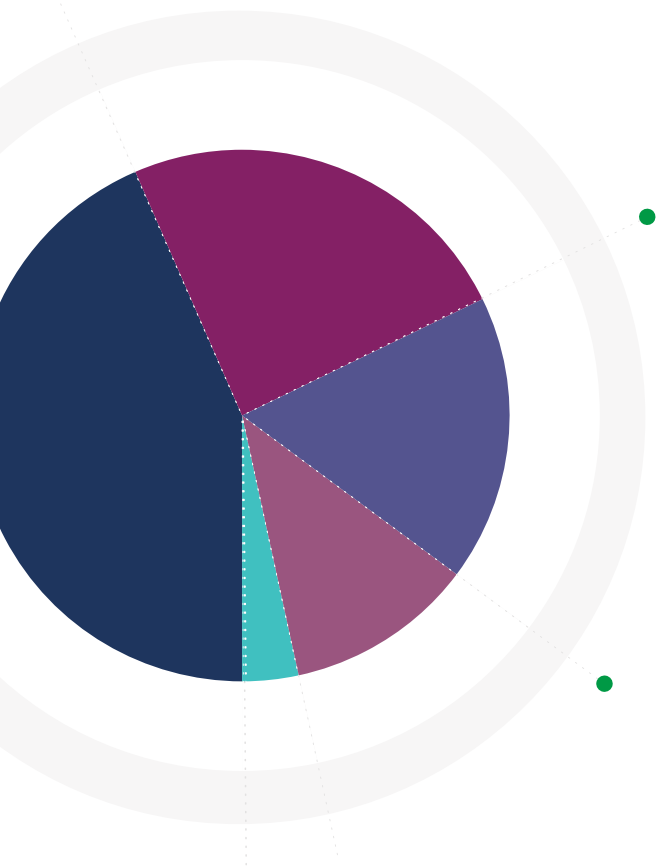
## Client basato sul Web

La nostra nuova interfaccia consente agli utenti di accedere tramite Web alle funzioni di sviluppo (a eccezione della creazione di modelli MS Office), amministrazione e creazione di report. Tutto ciò di cui hai bisogno è una connessione Internet e un qualsiasi dispositivo intelligente. Il client basato sul Web consente all'azienda di gestire gli utenti e si installa a livello di server, eliminando così le limitazioni dei client di sviluppo indipendenti. Ciò significa che la tua azienda può gestire e proteggere più facilmente gli ambienti multi-developer. Inoltre, gli utenti possono accedere facilmente al client e all'hub di creazione di report senza dover installare software.

# I report giusti per le persone giuste

## Distribuzione gestita dei report

Tutti hanno bisogno di dati diversi in momenti diversi. Tutti hanno bisogno che i dati vengano forniti attraverso canali diversi in formati diversi. Sembra complicato, ma Qlik NPrinting rende tutto questo più facile. È possibile pianificare, generare e consegnare report personalizzati a livello centrale attraverso svariati canali, tra cui e-mail, salvataggio su disco, Web, il portale Qlik NewsStand o direttamente nell'hub Qlik Sense. È possibile distribuire i report QlikView in PDF insieme ai report Qlik NPrinting. È anche possibile crittografare i report o farli eseguire solo quando sono soddisfatte determinate condizioni.



## Portale di sottoscrizione NewsStand

Qual è il modo migliore per assicurarsi che tutti ricevano i report di cui hanno davvero bisogno? Lasciare scegliere indipendentemente. Ecco a cosa serve Qlik NPrinting NewsStand. La tua azienda configura la sicurezza basata sui ruoli e il resto viene gestito in modalità self-service. Gli utenti possono esplorare, visualizzare, scaricare e sottoscrivere i report online attraverso un portale sicuro e centralizzato. È più facile e pratico per gli utenti, e comporta meno lavoro per l'IT.

# Analytics collaborative per tutti

## Scalabilità multi-thread



Se sei una persona curiosa e ti poni sempre interrogativi, ecco le informazioni che stavi aspettando: Il motore NPrinting è multi-thread e supporta il clustering, il che significa che è in grado di eseguire attività contemporaneamente per aumentare le prestazioni anche durante la creazione di report di grande volume. Un cluster di server fornisce anche ridondanza, che migliora l'affidabilità, il bilanciamento del carico e la priorità delle attività per la generazione di report ottimizzati. In altre parole, è possibile scalare per fornire più report, a più persone, senza preoccuparsi delle prestazioni o dell'affidabilità.

## Maggiore sicurezza basata sui ruoli



Abbiamo spiegato come Qlik NPrinting mette i dati giusti nelle mani giuste. Ora, parliamo di come tiene i dati sbagliati lontani dalle mani sbagliate. La sicurezza basata sui ruoli semplifica questa operazione grazie al controllo centralizzato dell'accesso alle funzioni di creazione di report e ai dati. È possibile definire un numero qualsiasi di profili di sicurezza a livello di app. Assegnare più ruoli a un singolo utente. Personalizzare i profili ad alta granularità utilizzando un'ampia gamma di permessi. È molto semplice: puoi scegliere le funzioni e i dati disponibili per amministratori, sviluppatori, destinatari dei report o chiunque altro.

## Efficienza e valore della creazione di report



Con Qlik NPrinting, Qlik è l'unica piattaforma di cui la tua azienda ha bisogno per l'analisi e la creazione di report. È possibile utilizzare gli stessi modelli di dati per entrambe le funzioni, il che significa che è finalmente possibile mandare in pensione i sistemi di BI ridondanti, per ridurre i costi in modo significativo. Inoltre, è possibile incorporare i link nelle tue applicazioni di analytics Qlik all'interno dei tuoi report. Questo incoraggia tutti a esplorare ulteriormente, scavare più a fondo e scoprire l'intera storia dei propri dati.



## Chi siamo

La missione di Qlik è creare un mondo all'insegna dell'alfabetizzazione dei dati, dove tutti possano usare l'analisi per risolvere i problemi più impegnativi. Solo la piattaforma di Qlik per le analytics e la gestione end-to-end dei dati riunisce tutti i dati di un'organizzazione da qualsiasi fonte, consentendo alle persone con qualsiasi livello di competenza di usare la propria curiosità per scoprire nuove intuizioni. Le aziende utilizzano Qlik per osservare più in dettaglio il comportamento dei clienti, reinventare i processi di business, scoprire nuovi flussi di reddito e bilanciare rischio e rendimento. Qlik opera in oltre 100 paesi con più di 48.000 clienti in tutto il mondo.

[qlik.com](http://qlik.com)