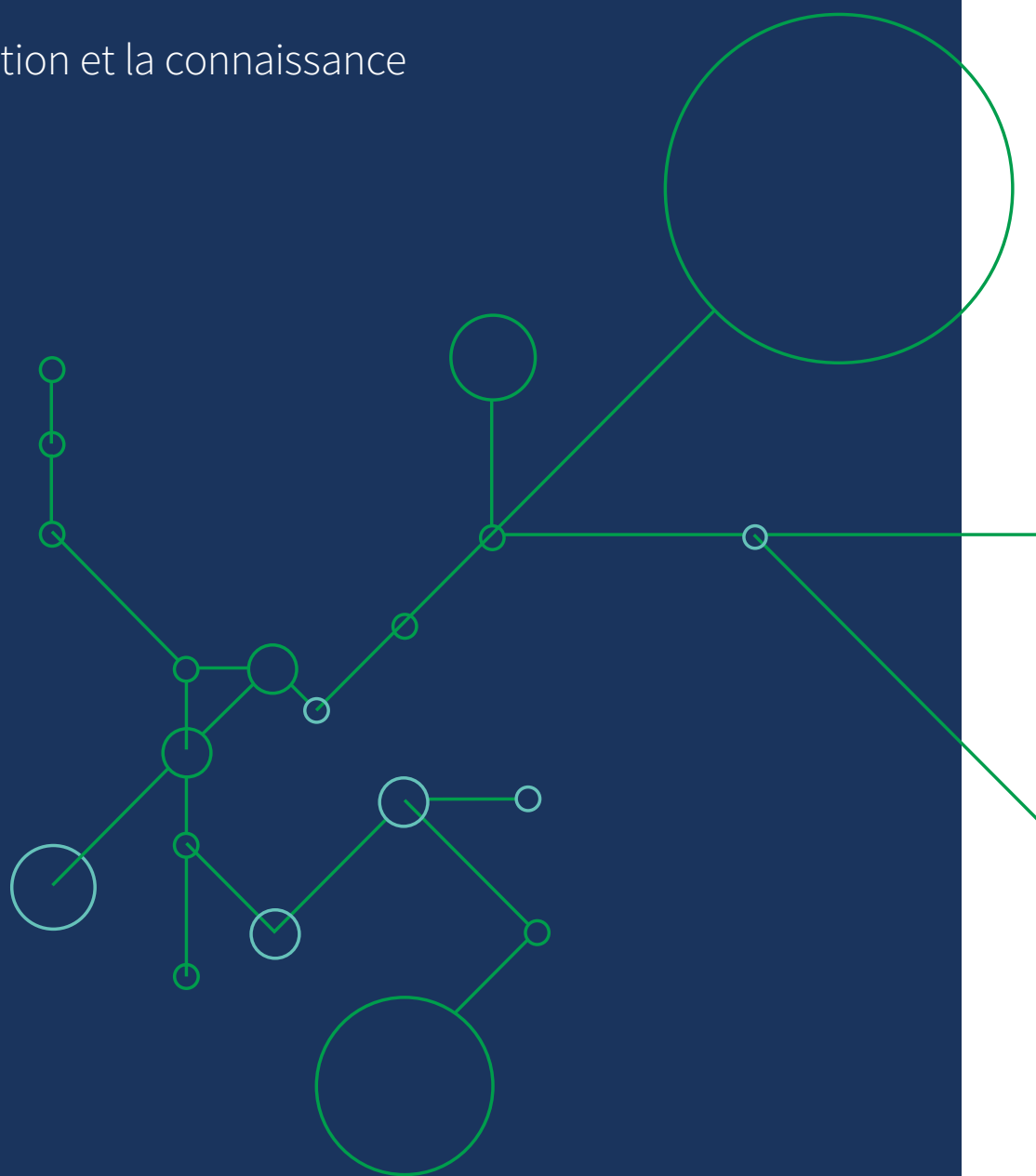


FICHE TECHNIQUE

# Qlik NPrinting

Diffusez l'information et la connaissance



## INTRODUCTION

---

Envie de découvrir toutes les connexions dans vos données ? Qlik Sense® et QlikView® répondent à vos besoins. Prêt à partager ces découvertes avec votre organisation et au-delà ? Qlik NPrinting® est pour vous.

Qlik NPrinting utilise des formats portables populaires tels que Microsoft® Office et les PDF, afin de faciliter le partage de rapports entre collaborateurs. Une distribution centralisée et un hub d'abonnement en libre-service permettent à chacun d'obtenir les rapports désirés au bon moment et au bon format. De plus, grâce à une évolutivité multimoteur et multithread ainsi qu'à une sécurité basée sur les rôles utilisateurs, Qlik NPrinting est conçu pour soutenir toute votre entreprise.



Vous pouvez enfin dire adieu à vos systèmes de BI traditionnels. Avec Qlik NPrinting, Qlik® vous offre une solution d'analyse et de reporting interactif, unique et complète.

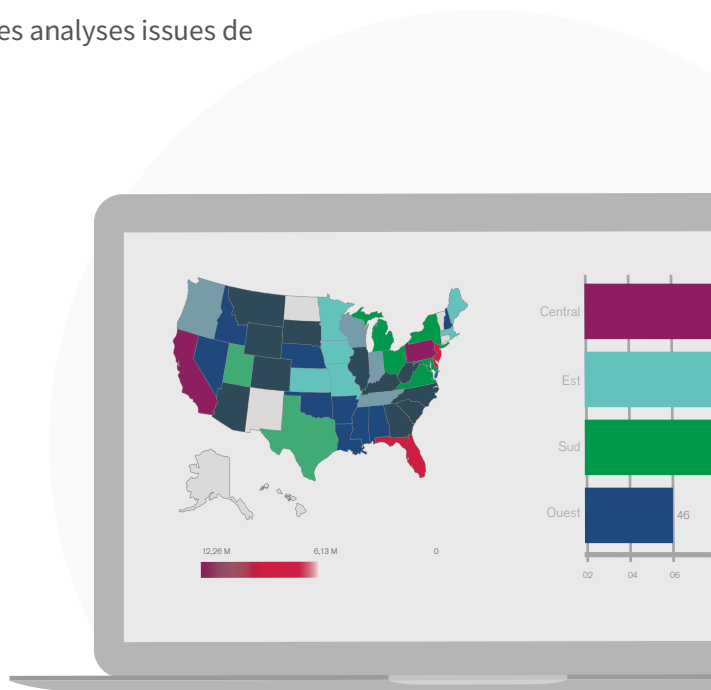
# Créez rapidement des rapports à la présentation soignée

## Reporting et intégration avec Microsoft Office

Les utilisateurs de Microsoft peuvent exploiter leurs données et à leurs visualisations Qlik afin de créer rapidement et facilement des rapports à la présentation soignée dans des formats Office populaires tels que PowerPoint®, Excel® et Word. Il vous suffit de glisser-déposer vos tableaux, graphiques et objets existants. Vous pouvez même combiner en un seul rapport les analyses issues de plusieurs applications Qlik Sense et QlikView.

## Rapports PixelPerfect et Web

Les développeurs peuvent utiliser les éditeurs intégrés pour transformer les données et les analyses issues de Qlik Sense et QlikView en rapports PixelPerfect ou HTML sophistiqués afin de les publier sur le Web. PixelPerfect est la solution Qlik NPrinting permettant de créer des rapports esthétiquement parfaits à partir de données Qlik et d'exporter ces rapports vers le format PDF. Des contrôles avancés sur la création de tranches et de scripts, sur le formatage et sur les graphiques vous permettent de créer des rapports ou des actifs personnalisés de haute qualité tels que les relevés des clients.



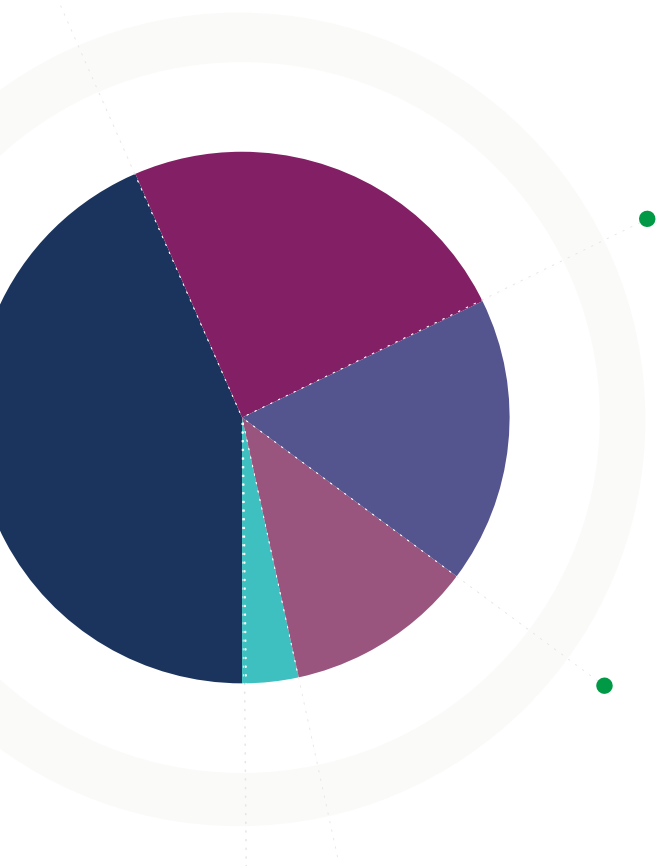
### Client Web

Notre nouvelle interface permet aux utilisateurs d'accéder aux fonctionnalités de développement (à l'exception de la création de modèles MS Office), d'administration et de reporting via le Web. Il vous suffit de disposer d'une connexion Internet et d'un appareil intelligent. Le client Web permet à votre organisation de gérer les utilisateurs et s'installe au niveau du serveur, ce qui élimine les restrictions liées aux clients de développeurs autonomes. De ce fait, votre organisation peut gérer et sécuriser plus facilement les environnements multi-développeurs. Et les utilisateurs peuvent accéder facilement au client et au hub de reporting sans devoir installer un logiciel.

# Les bons rapports pour les bonnes personnes

## Une distribution de rapports maîtrisée

Nous avons tous besoin de données différentes. À des moments différents. Ces données doivent être fournies via différents canaux et dans différents formats. Cela peut paraître compliqué, mais Qlik NPrinting vous simplifie la tâche. Vous pouvez programmer, générer et fournir de manière centralisée des rapports personnalisés via une variété de canaux, tels que les e-mails, l'enregistrement sur disque, le Web et le portail Qlik NewsStand ou directement sur le hub Qlik Sense. Vous pouvez fournir des rapports PDF QlikView mais aussi des rapports Qlik NPrinting. Vous pouvez même chiffrer les rapports ou n'autoriser leur exécution que sous certaines conditions.



## Portail d'abonnement NewsStan

Quelle est la meilleure manière de s'assurer que chacun obtienne les rapports dont il a vraiment besoin ? En le laissant décider seul de ce qui lui convient le mieux. C'est ce que se propose de faire Qlik NPrinting NewsStand. Votre organisation configure la sécurité basée sur les rôles utilisateurs et le reste relève du libre-service. Les utilisateurs explorent, visualisent et téléchargent des rapports et s'y abonnent en ligne via un portail sécurisé et centralisé. Cela rend la tâche plus facile et plus conviviale pour les utilisateurs, et crée moins de travail pour le service informatique.

# L'analytics collaborative pour tous

## Évolutivité multithread



Si vous êtes empreints de curiosité, voici l'information que vous attendiez : Le moteur NPrinting est multithread et prend en charge la mise en cluster, ce qui signifie qu'il peut exécuter des tâches simultanément pour des performances accrues, même en cas de reporting à gros volumes. Un cluster de serveurs fournit également une redondance, qui améliore la fiabilité, l'équilibrage des charges et la hiérarchisation des tâches pour une génération optimisée de rapports. En d'autres termes, vous pouvez évoluer pour fournir davantage de rapports à plus de personnes sans vous soucier des performances ou de la fiabilité.

## Sécurité améliorée basée sur les rôles utilisateurs



Vous savez comment Qlik NPrinting confie les bonnes données aux bonnes personnes. Voyons à présent comment il empêche les données critiques de tomber entre de mauvaises mains. La sécurité basée sur les rôles utilisateurs facilite un accès sécurisé aux données grâce à un contrôle centralisé et aux fonctionnalités de reporting. Vous pouvez définir un nombre infini de profils de sécurité au niveau de l'application, Assigner plusieurs rôles à un seul utilisateur. Personnalisez les profils grâce à un niveau de granularité élevé en utilisant un large éventail d'autorisations. Tout simplement, vous choisissez les fonctionnalités et les données disponibles pour les administrateurs, les développeurs, les destinataires des rapports ou toute autre personne.

## Efficacité et valeur du reporting



Avec Qlik NPrinting, Qlik est la seule plateforme dont votre organisation a besoin pour l'analyse et le reporting. Vous pouvez utiliser les mêmes modèles de données pour les deux fonctions, ce qui signifie que vous pouvez enfin mettre de côté vos systèmes BI traditionnels afin de réduire les coûts. Et vous pouvez même intégrer des liens à vos applications analytiques Qlik au sein de vos rapports. Chacun peut alors explorer les données en profondeur, creuser l'information et y découvrir toute l'histoire.



## À propos de Qlik

Qlik s'est donné pour mission la création d'un monde « data literate », où chacun peut utiliser les données pour relever ses plus grands défis. Seule la plateforme d'analyse et de gestion des données de bout en bout de Qlik réussit à rassembler toutes les données d'une organisation, quelle qu'en soit leur source, afin de donner à tous les employés d'une entreprise les moyens de découvrir de nouvelles informations. Les entreprises utilisent Qlik pour mieux comprendre le comportement client, réinventer les processus métier, découvrir de nouveaux flux de revenus et équilibrer le rapport bénéfice-risque. Qlik exerce ses activités dans plus de 100 pays et offre ses services à plus de 48 000 clients à travers le monde.

[qlik.com](http://qlik.com)