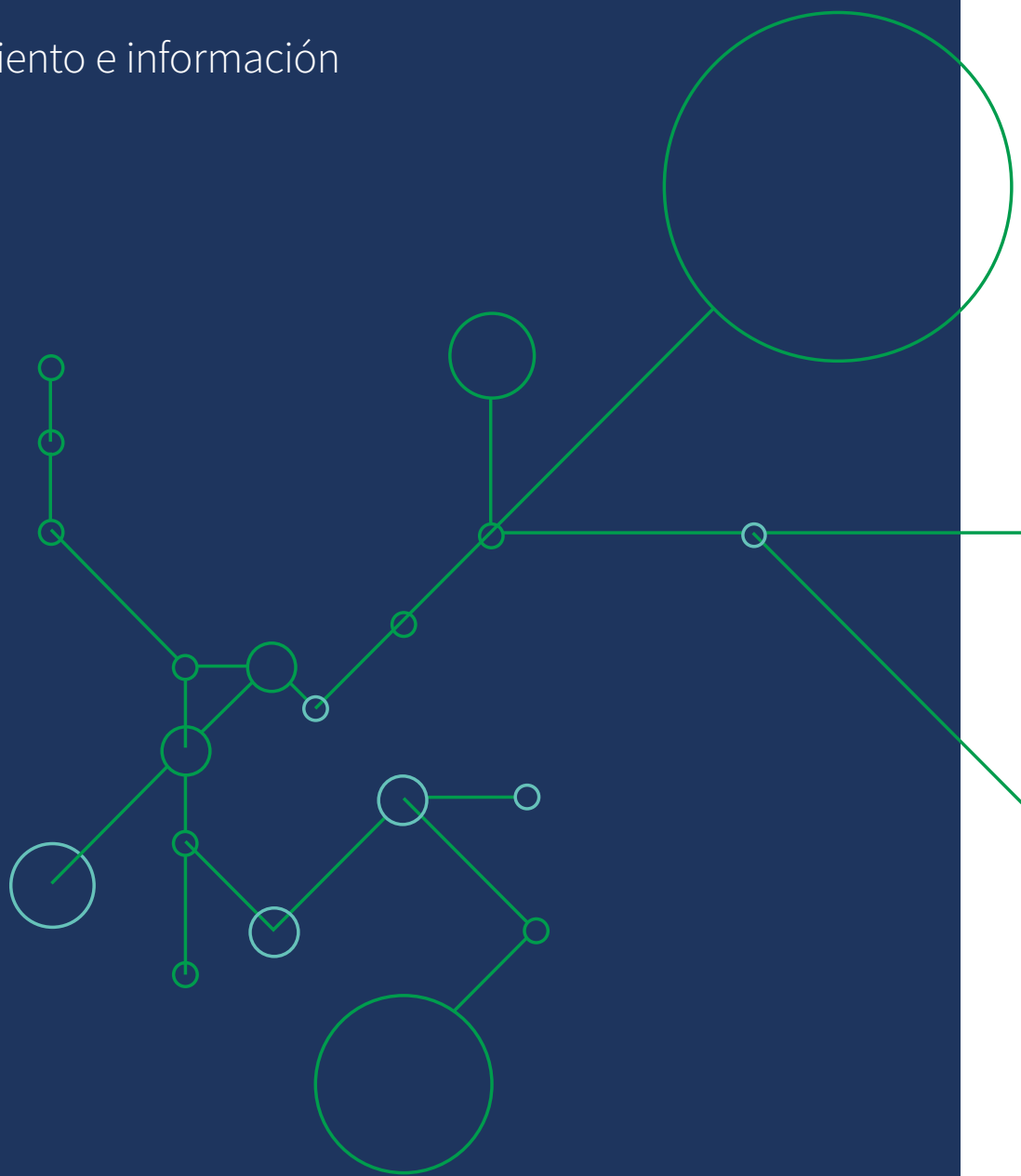


Qlik NPrinting

Difunda conocimiento e información



INTRODUCCIÓN

¿Quiere descubrir todas las conexiones que hay entre sus datos? Qlik Sense® y QlikView® tienen lo que necesita. ¿Está preparado para compartir esos descubrimientos en su empresa y fuera de ella? Si es así, ya está preparado para Qlik NPrinting®.

Qlik NPrinting usa los formatos portátiles más conocidos, como Microsoft® Office y PDF, por lo que compartir archivos con cualquiera es muy sencillo. El centro de suscripción de autoservicio y la distribución centralizada permiten que todos obtengan los informes adecuados cuándo y dónde los necesiten. Además, Qlik NPrinting ha sido diseñado para que lo pueda utilizar en toda su empresa gracias a su seguridad basada en roles y escalabilidad con subprocessos múltiples y multimotor.



Ya puede despedirse por fin de sus antiguos sistemas de BI. Con Qlik NPrinting, Qlik® será la única solución, y la más completa, que utilizará tanto para la analítica interactiva como para la generación de informes.

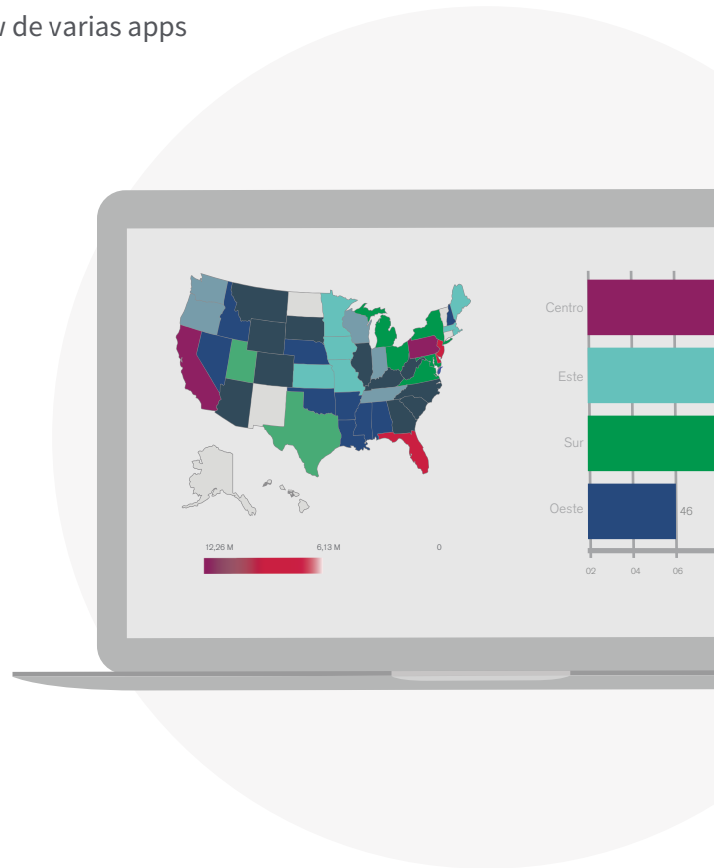
Cree informes realmente atractivos de forma rápida

Integración y elaboración de informes de Microsoft Office

Los usuarios de Microsoft pueden usar sus datos y visualizaciones de Qlik para crear rápida y fácilmente informes atractivos en los formatos de Office más habituales como PowerPoint®, Excel® y Word. Tan solo tiene que arrastrar y soltar las tablas, gráficos y objetos. Incluso puede combinar la analítica de Qlik Sense y QlikView de varias apps en un único informe.

PixelPerfect e informes web

Los desarrolladores pueden utilizar los editores integrados para convertir los datos y analítica de Qlik Sense y QlikView en informes de alta resolución en PixelPerfect o en HTML para publicarlos en la web. PixelPerfect es la solución de Qlik NPrinting que le permite crear informes estéticamente perfectos de los datos de Qlik y exportarlos a PDF. Un control avanzado sobre el establecimiento de bandas, la secuencias de comandos, el formato y los gráficos le permiten elaborar informes personalizados de gran calidad o activos como los informes de mantenimiento de los clientes, entre otros.



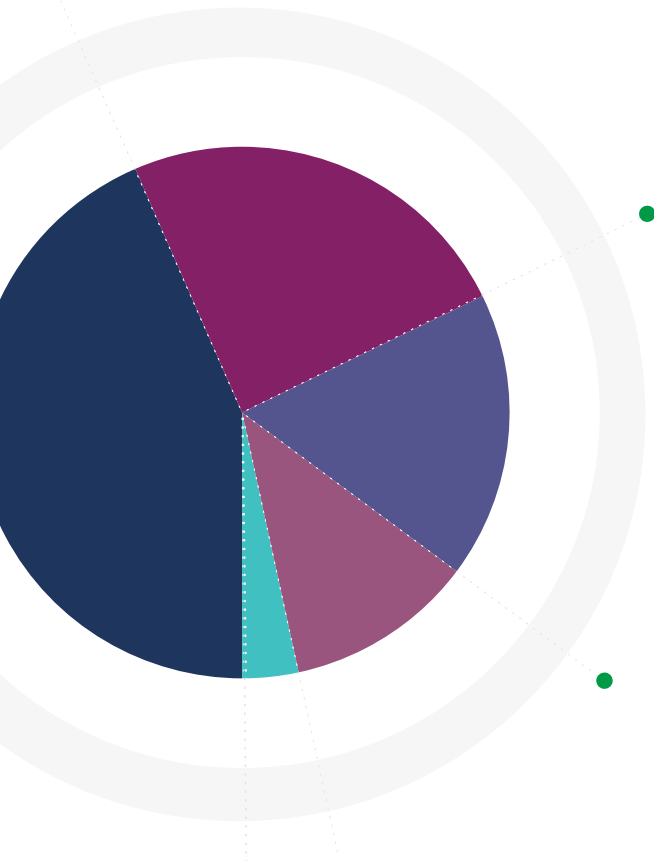

Cliente basado en la web

Nuestra nueva interfaz permite que los usuarios accedan a las funciones del desarrollador (excepto la creación de plantillas de MS Office), la administración y elaboración de informes a través de Internet. Todo lo que necesita es una conexión a Internet y un dispositivo inteligente. El cliente basado en la web permite que su empresa gestione a los usuarios y se instale a nivel del servidor, lo que elimina las limitaciones de los clientes de desarrolladores independientes. Por lo tanto, su empresa puede gestionar y asegurar más fácilmente entornos de varios desarrolladores. Además, los usuarios pueden acceder fácilmente al centro de elaboración de informes y clientes sin la necesidad de instalar ningún software.

Los informes adecuados para las personas adecuadas

Distribución de informes gestionados

Necesitamos datos diferentes, en momentos distintos. Además, los necesitamos en diversos formatos y que nos los entreguen a través de canales distintos. Parece complicado, pero con Qlik NPrinting es muy fácil. Puede programar, generar y entregar informes personalizados de forma centralizada a través de una gran variedad de canales: guardándolo en el disco, a través del correo electrónico, la web, el portal Qlik NewsStand o directamente en el hub de Qlik Sense. Puede entregar informes de QlikView en PDF junto con los informes de Qlik NPrinting. Incluso puede encriptar los informes o ejecutarlos solo cuando se cumplan ciertas condiciones.



Portal de suscripción a NewsStand

¿Cuál es la mejor manera de garantizar que todos obtengan los informes que realmente necesitan? Deje que elijan ellos mismos. En eso consiste NewsStand de Qlik NPrinting. Su empresa establece un sistema de seguridad basado en roles y el resto es autoservicio. Los usuarios exploran, visualizan, descargan y se suscriben a informes online a través de un portal centralizado y seguro. Es más fácil y práctico para los usuarios, y menos trabajo para el departamento informático.

Analítica colaborativa para todos

Escalabilidad con subprocessos múltiples



Si le gusta conocer todos los detalles, aquí tiene la información que estaba esperando: el motor de NPrinting ofrece subprocessos múltiples y clustering, lo que significa que puede ejecutar tareas de forma simultánea para mejorar el rendimiento aun cuando hay un gran volumen de informes. Un clúster de servidores también proporciona redundancia, lo que mejora la fiabilidad, el equilibrio de carga y la priorización de tareas, y se consigue por tanto una generación de informes optimizada. En otras palabras, puede entregar más informes a más gente sin preocuparse por el rendimiento o la fiabilidad.

Seguridad basada en roles mejorada



Ya sabe cómo Qlik NPrinting logra poner los datos adecuados en las manos adecuadas. Ahora, hablemos sobre cómo evita que los datos incorrectos acaben en las manos equivocadas. La seguridad basada en roles lo consigue fácilmente gracias al control centralizado sobre el acceso a funcionalidades de elaboración de informes y datos. Puede definir un número cualquiera de perfiles de seguridad a nivel de app, asignar varios roles a un solo usuario y personalizar los perfiles con un alto grado de granularidad mediante un amplio rango de permisos. Es así de fácil, elija las funciones y datos disponibles para los administradores, desarrolladores, destinatarios de los informes o cualquier otra persona.

Valor y eficiencia de los informes



Con Qlik NPrinting, Qlik es la única plataforma que su empresa necesita para el análisis y elaboración de informes. Puede usar los mismos modelos de datos para ambas funciones, lo que significa que por fin puede jubilar sus sistemas de BI redundantes y reducir los costes de manera considerable. Asimismo, puede integrar en sus informes enlaces a sus aplicaciones de analítica de Qlik. Esto anima a todos a seguir explorando, a profundizar más y a descubrir todo lo que ocultan sus datos.



Acerca de Qlik

Qlik se propone crear un mundo alfabetizado en datos, en el que todos puedan usar los datos para resolver los problemas más complejos. La plataforma analítica y de gestión de datos integral de Qlik es la única que agrupa todos los datos de una empresa, independientemente de su origen. Esto permite que cualquier persona, sin importar su nivel de habilidad, pueda usar su curiosidad para descubrir nuevos conocimientos. Las empresas utilizan los servicios de Qlik para indagar en el comportamiento de los clientes, rediseñar los procesos de negocio, descubrir nuevas fuentes de ingresos y equilibrar el riesgo y la recompensa. Qlik está presente en más de 100 países y da servicio a más de 48 000 clientes en todo el mundo.

qlik.com